




REPORT IMMOBILIARE

ATP


■ Descrizione dell'immobile



DESCRIZIONE




MAPPA








■ Identificazione dell'immobile



 DESTINAZIONE	 TIPOLOGIA	 IDENTIFICAZIONE CATASTALE					
		TIPO CATASTO	SEZIONE	FOGLIO	PARTICELLA	SUBALTERNO	RENDITA CAT.


 UBICAZIONE			
REGIONE	COMUNE	PROVINCIA	INDIRIZZO

■ Dati tecnici

 CATEGORIA CATASTALE	 SUPERFICIE CATASTALE	 SUPERFICIE COMMERCIALE	 NUMERO VANI	 BAGNI
---	--	--	---	---

 BALCONI	 TERRAZZI	 LOGGE	 LIVELLO DI PIANO	 STATO MANUTENZIONE
---	--	---	--	--

 STATO LOCATIVO	 CLASSE ENERGETICA	ID	SCADENZA
--	---	----	----------

 NOTE

Impianti dell'immobile

 RISCALDAMENTO AUT.

SI NO

 CONDIZIONATORE

SI NO

 ALLARME

SI NO

 DOMOTICA

SI NO

ALTRO

Pertinenze

 GARAGE

SI NO

SUPERFICIE

 POSTO AUTO

SI NO

SUPERFICIE

 CANTINA

SI NO

SUPERFICIE

 SOFFITTA

SI NO

SUPERFICIE

 AREA ESTERNA

SI NO

SUPERFICIE

ALTRA

Dotazioni condominiali

 ASCENSORE

SI NO

 GIARDINO/AREA ESTERNA

SI NO

 TERRAZZA/LASTRICO SOLARE

SI NO

ALTRO

Fattori posizione

VIABILITÀ ACCESSO

SI NO

DOTAZIONE PARK



SI NO

TRASPORTI PUBBLICI

SI NO






ALTRO

 PLANIMETRIE



■ Galleria fotografica


 FOTO INTERNI



■ Dati informativi



RESPONSABILE VENDITE



Per ulteriori informazioni e contenuti multimediali



GLOSSARIO DEI DATI TECNICI

Identificazione dell'immobile

DESTINAZIONE: indica la destinazione del bene (residenziale, direzionale, commerciale, produttiva, turistica, attività sportiva, agricola, ecc.); se il report riguarda immobili formati da più unità immobiliari tra loro funzionali e quindi considerati come unica entità viene indicata la destinazione principale.

TIPOLOGIA: indica il modo di classificare gli immobili in base alle loro caratteristiche edilizie-architettoniche, funzionali, dimensionali, ecc. (appartamento, garage, villa, villetta a schiera, capannone, albergo, ecc.)

IDENTIFICAZIONE CATASTALE: fornisce i dati di censimento catastale del bene (il principale nel caso di più unità immobiliari) con individuazione del tipo di catasto (Terreni o Fabbricati) dove risulta intestato.

UBICAZIONE: individua (insieme alla mappa) l'indirizzo del bene.

Dati tecnici

La prima parte fornisce una serie di ulteriori elementi utili ad individuare le caratteristiche dell'immobile per la sua collocazione nel segmento di mercato di appartenenza.

CATEGORIA CATASTALE: individua la categoria di classamento del bene principale.

SUPERFICIE CATASTALE: indica la superficie catastale totale (compreso quindi le aree esterne e presenti) che è riportata nella visura catastale; per immobili speciali e particolari appartenenti alle categorie D e E il dato non è disponibile: Tale situazione può avverarsi anche per le altre categorie in condizioni particolari quali, ad esempio, la mancanza della planimetria catastale nell'archivio dell'A.d.E.

N. VANI: indica il numero di vani dell'unità immobiliare principale (camere, sala, soggiorno, studio, cucina-tinello, cucina quando posta in un singolo vano apposito superiore ai 4 mq.)

BAGNI: fornisce il numero di servizi igienici presenti nel bene, compreso quelli non dotati di tutti gli accessori.

LIVELLO DI PIANO: è la collocazione dell'unità immobiliare principale rispetto ai piani che compongono il fabbricato di cui fa parte, tra il piano primo e l'ultimo piano viene indicato il piano intermedio (la precisazione del piano effettivo è comunque indicata nella descrizione dell'immobile).

STATO DI MANUTENZIONE: il dato fornisce l'indicazione dello stato generale di manutenzione con riferimento all'unità principale, con esclusione delle parti comuni in caso di condominio e parti esterne (eventualmente individuabili dalla documentazione fotografica)

STATO OCCUPATIVO: informa sulla presenza o meno di contratti di locazione o comodato o altri atti equipollenti per l'occupazione del bene principale da parte di terzi; se l'occupante è lo stesso proprietario l'immobile viene indicato libero.

CLASSE ENERGETICA: è il riferimento alle caratteristiche costruttive e alle dotazioni dell'unità immobiliare rispetto alla loro capacità di contenimento energetico, espresso in lettere latine: la classe A (e le sottoclassi con i segni +) individuano immobili con migliori caratteristiche di contenimento energetico, che peggiorano man mano che si prosegue con le lettere dell'alfabeto; la classe G è quella peggiore. Ad una maggiore efficienza energetica corrisponde un risparmio monetario nei consumi degli impianti primari.

IMPIANTI DELL'IMMOBILE: segnala la presenza o meno dei principali impianti che possono essere presenti nell'unità immobiliare e apprezzati dal mercato immobiliare

PERTINENZE: se presenti sono indicate le principali pertinenze o accessori indiretti (non collegati direttamente all'unità immobiliare) con la loro superficie.

DOTAZIONI CONDOMINIALI: se presente un condominio segnala la presenza o meno dei principali impianti o dotazioni condominiali che possono essere apprezzate dal mercato immobiliare.



Rete Aste S.r.l.

Scali d'Azeglio, 2/6 | 57123 Livorno (LI)

Tel. 0586 201402 | staffvendite@astetrprivati.it

www.reteaste.it

Seguici su

